



Título:
CRA 1ª, 2ª e 3ª Séries da 11ª Emissão Fortaleza

Data de Emissão:
21/05/2019

Data de Vencimento:
30/08/2022

Data de Eventos de Amortização e Juros:
30/08/2021 – Juros
30/08/2022 – Juros e Amortização



Taxa:
Série 1 – CDI + 5% a.a
Série 2 _ CDI + 7% a.a
Série 3 – Taxa Pré 1% a.a

Lastros:
R\$ 17.600.000,00

Garantias:
R\$ 20.000.000,00

Séries e Classes:
Série Sênior – 60%
Série Mezanino – 15%
Série Subordinada – 25%



Agente Fiduciário:
Vórtx

Custodiante:
Vórtx

Auditor:
KPMG

Escriturador:
Vórtx

Consultoria:
Eco Consult

INFORMAÇÕES DA CARTEIRA

Total de títulos Vinculados na carteira de recebíveis:
R\$ 14.263.856,01

Valor total de recebimentos durante o mês de referência:
R\$ 5.500,93

Valor total revolvido no mês de referência:
R\$ -

Porcentagem de títulos quitados diretamente pela Cedente:
0,00%

Total de recebíveis vincendos:
R\$ -

Total de recebíveis vencidos:
R\$ 14.263.856,01

INFORMAÇÕES FINANCEIRAS

Saldo disponível para revolvência – CAIXA:
R\$ 861.010,56

Valor total Fundo de Despesas (CAIXA):
R\$ 283.052,48

Total de Títulos Vinculados na Carteira + CAIXA:
R\$ 15.124.866,57*

Valor total Fundo de Retenção (CAIXA):
R\$ 1.297.668,80

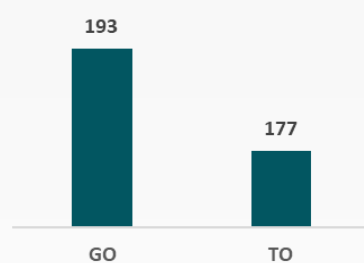
CRITÉRIO DE ELEGIBILIDADE DA CARTEIRA DE RECEBÍVEIS

DESCRIMINAÇÃO	QTD. Tts	VALORES	ADERÊNCIA AO TS
TOTAL DE SACADOS ELEGÍVEIS	0322	R\$ 13.071.334,42	Aderente
TOTAL DE SACADOS NÃO ELEGÍVEIS	0000	R\$ -	Aderente
TOTAL DE SACADOS NOVOS 10%	0048	R\$ 1.192.521,59	Aderente
PARTES RELACIONADAS 6%	0000	R\$ -	Aderente
PORCENTAGEM DE SUBSTITUIÇÃO 10%	0000	R\$ -	Aderente
CONCENTRAÇÃO MÁXIMA DE DUPLICATAS POR SACADO 3%	-----	R\$ 600.000,00	Aderente
TOTAL DA CARTEIRA DE RECEBÍVEIS INDICADO NO TERMO DE SECURITIZAÇÃO (R\$)	-----	R\$ 20.000.000,00	Não Aderente**

*Fundo de Despesas e Fundo de Retenção realizadas;

**Aprovação em Assembleia com a ordem de substituir a totalidade dos créditos cedidos fiduciariamente inadimplidos até novembro de 2021 por crédito cedidos fiduciariamente vincendos em 2022, respeitando todos os critérios de elegibilidade.

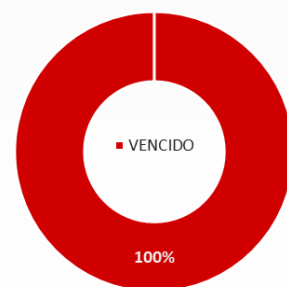
Concentração de Títulos/Região



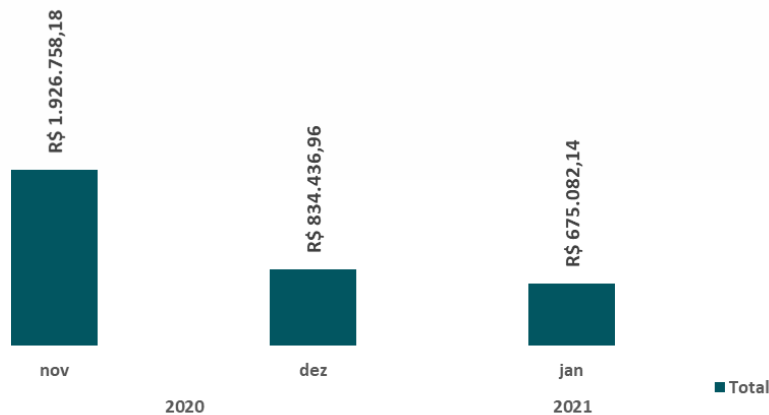
TOTAL DE VENCIDOS POR FAIXA DE ATRASO

DIAS EM ATRASO	VALOR	QTD TÍTULOS
de 01 a 15	R\$ 0,00	-
de 16 a 30	R\$ 0,00	-
de 31 a 60	R\$ 2.379.689,69	19
de 61 a 90	R\$ 0,00	-
de 91 a 120	R\$ 0,00	-
de 121 a 180	R\$ 0,00	-
acima 180	R\$ 11.884.166,32	351

Posição de Títulos em Carteira



Aquisição de novos Recebíveis



Histórico de Adimplência da Carteira de Recebíveis

